ils cherchent un foyer, adoptez-les !

NEWSLETTER HEBDO'

16 mars 2019

Au refuge cette semaine…

Remerciements

Nous tenons à remercier tout particulièrement Mick Van Harrewyh pour sa générosité envers les chiens du Refuge, et son attention pour les bénévoles.

Merci !

Collectes

D'objets & vêtements !

La belle saison arrive, et son lot de manifestations avec !

Pour nos futurs stands, nous collectons tout objets et vêtements.

Ils ne vous sont plus utiles ? Faites-en don au profit du Refuge ! Ils apporteront beaucoup à nos protégés ; ils cherchent un foyer, aidez-les !

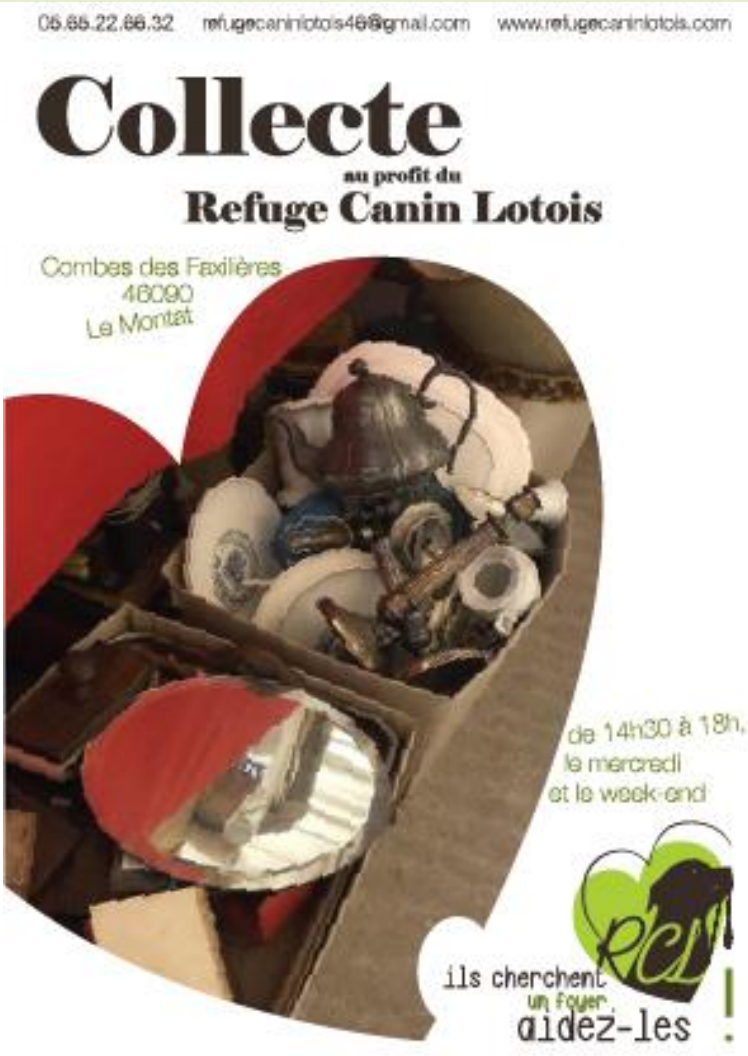

© 2019 Refuge Canin Lotois

https://www.alforme.fr/reeducation-fonctionnelle-animaux/choisir-la-reeducation-pour-son-animal/techniques-de-reeducation-animaux/proprioception-chien-et-chat/

http://stubby.fr/le-travail-de-proprioception-fondamental-pour-lequilibre-du-corps/

La proprioception, Jeu d'équilibre

Du chiot au chien âgé, ce travail de proprioception est utile. Pour ceux présentant un trouble ou maladie particuliers, demandez l'avis des professionnels de santé et du comportement de l'animal.

Proprioception pour chien et chat, de quoi s'agit-il ?

La proprioception ou sensibilité profonde désigne la perception, consciente ou non, de la position des différentes parties du corps.

Cela désigne aussi une technique de rééducation utilisée chez l'animal pour aider à percevoir la position et les sensations du corps, sans recourir à d'autres sens comme la vue. Cette technique de rééducation est idéale pour les animaux :

- Présentant des troubles musculosquelettiques (arthrite, arthrose…)
- Ayant des problèmes neurologiques
- Ne pouvant coordonner leurs mouvements
- En situation post-opératoire

Perpétuellement en éveil, le système proprioceptif chez le chien et son tonus musculaire essaient de maintenir et rétablir cet équilibre interne (par exemple sauter ou descendre d'un obstacle sans tomber).

Pourquoi faire appel à la proprioception pour votre animal ?

Chez les animaux, comme chez les humains, des exercices faisant appel au sens de l'équilibre ou à la précision des mouvements permettent de lutter contre des affections comme l'arthrose ou la dysplasie.

Faire des exercices de proprioceptions à son chien, vise à rétablir une posture correcte, améliorer son tonus musculaire ou réduire une douleur.

Pallier aux mauvaises habitudes de votre chien (ou chat)

La proprioception décline avec l'âge ou certaines maladies. Les animaux peuvent alors adopter de mauvaises postures pour compenser leur perte de repères ; il en découle :

- Des boiteries
- Des risques de chutes
- Des risques de blessures

Quels sont les exercices de proprioception pour mon animal ?

Plusieurs exercices de proprioception peuvent être mis en place pour rééduquer votre chien (ou votre chat).

Des exercices « de base » peuvent concerner le maintien de la position debout ou solliciter un membre en particulier :

- Equilibre sur ballon
- Equilibre sur planche proprioceptive
- Parcours d'obstacles
- Exercices actifs de marche en laisse (sur terrain plat ou en pente)
- Exercices actifs sur tapis roulant sec

Tous les exercices ci-dessus doivent être prescrites par un vétérinaire qui surveillera les progrès effectués par le chien (ou le chat) et adaptera le parcours de rééducation en fonction des résultats obtenus.

Des petits exercices maison

Plusieurs petits exercices peuvent travailler cette proprioception :

* Exercices de base : le maintien de la position debout, solliciter un membre en particulier, apprendre à son chien à « faire le beau » va le mettre en équilibre dans la position de base assise (permet de muscler le dos et les abdominaux), lui apprendre à tourner, rouler ….

* Utiliser des accessoires : une petite caisse et inciter son chien à rentrer les 4 pattes dedans, des planches proprioceptives, des gros ballons de gym douce, sur terrain en pente ou en montée (tenir son chien en laisse pour qu'il pose parfaitement ses 4 pattes), lui faire de la marche instable sur sable ou sur un matelas gonflable, lui faire quelques parcours ludiques (petits sauts, slalom, monter sur des souches d'arbres...).

Recommandations

* Adapter vos exercices en fonction de l'âge, de la taille du chien et de ses capacités.
* Ne pas forcer son chien. S'il a peur, il sera très nerveux. Allez-y par étape en le récompensant et en le rassurant (idéal pour ceux et celles qui travaillent au Clicker)
* Pour que le travail soit bien exécuté, il faut que votre chien ait une entière confiance en vous

focus sur Memphis

Griffon Korthal,
né le 1-07-2017
(estimation vétérinaire)



Memphis est jeune, vif, même sportif. Un chien toujours de bonne humeur, sociable, toujours partant pour une promenade ou quelques instants de caresses. Elégant, il sait se comporter en société, même si l'éducation est à poursuivre.

Memphis est bien dans ses pattes, et peut s'adapter sans difficulté particulière.

Un jeune chien qui saura vous accompagner dans tous les instants de votre quotidien !

© 2019 Refuge Canin Lotois

CR de la semaine au refuge…

Olfi & Octave

X Berger,

Né le 1/01/2018
(estimation vétérinaire)

Ces deux jeunes chiens trouvés ensembles sont adorables !

Leur compagnie est un bonheur, qui n'a qu'un seul hic : leur ataxie cérébelleuse qui crée leur handicap



Octave, le timoré

Olfi, l'audacieux

Curieux, propres, attentifs à ce qui se passe autour d'eux, pas aboyeurs, joueurs, ils ne demandent que votre attention !

Ataxie Cérébelleuse

Affection dégénérative ou inflammatoire du cervelet, ou affection due à une malformation congénitale. **Il s'agit de troubles neurologiques qui provoquent un manque de coordination des membres.**
Le chien est tétra parétique (l'ataxie touche les membres thoracique/avants et pelviens/arrières) ; ou le chien est para parétique (elle ne touche que les membres pelviens).

Signes cliniques

- Chutes fréquentes.
- Tremblements de la tête et/ou des membres.
- Augmentation du polygone de sustentation (espace permettant l'équilibre du corps en fonction de son centre de gravité).
- Absence de réponse au test à la menace.
- Nystagmus (oscillement involontaire du globe oculaire)

Causes

Le cervelet est mal développé, le cerveau ne fonctionne pas correctement. Chez certaines races, l'ataxie cérébelleuse est héréditaire (les deux parents sont porteur sain de l'anomalie génétique). Ou, elle est la conséquence d'une maladie de Carré, d'une intoxication, d'une infection à l'herpès virus chez le chiot, d'une anomalie congénitale…

Pronostics

Si les déficits sont permanents, ils ne progressent pas. Les animaux atteints peuvent conserver une espérance de vie normale et un confort de vie.

© 2019 Refuge Canin Lotois

Ils ont été opérés...



Papaye

Durant la cicatrisation, un œdème s'est formé. Après quelques jours de traitements sans résultats, un drain a été posé. Mais tout va bien, aujourd'hui, le drain est retiré et la cicatrisation se poursuit !

Arko

Qui vit très bien sa castration, d'autant qu'il a trouvé son foyer et doit bientôt partir !

Le départ !

Pépite

Après un faux départ samedi dernier, où elle a visiblement préféré faire une dernière randonnée dans le coin, elle chez-elle !

Elle a commencé à prendre ses repères, et se désintéresse du chat de la maison, mais pas des endroits douillés !



© 2019 Refuge Canin Lotois



Candy

En Dordogne, Candy (anciennement Néfertiti) est toujours en grande forme ! Adoptée en août 2017, elle faisait partie de la tribu des 6 chiots x Berger Allemand trouvé au bord du Lot.

(sur les photo, avec Rush une 'copine en vacances')

et des nouvelles de…

Pastel

Devenu Harley, le petit chiot parfait ! 11kg de tendresse, il adore les enfants avec qui, il sait se montrer doux. Côté propreté, il sait se faire comprendre pour aller dehors. Un petit heureux !



Shina

Adoptée en 2015, nous avons eu le bonheur d'une visite !

Bowie



Un mois plus tard, il nous rend visite : il ne quitte plus son adoptante. Avec 4kg de plus, des muscles, il profite pleinement des grands espaces de son nouveau lieu de vie et apprécie chaque jour les parties de jeu avec le jeune chien voisin !

© 2019 Refuge Canin Lotois

https://www.chvsm.com/pdf/Mastocytome_(information_client).pdf

Santé
Mastocytome cutané

Aspect clinique

Les mastocytomes sont des tumeurs très fréquentes chez le chien : de 16 à 21% des tumeurs cutanées et de 1 à 10% de l'ensemble des tumeurs du chien selon les études. Il s'agit d'une tumeur cancéreuse des mastocytes, cellules intervenant dans l'inflammation et les allergies, ce qui explique que ces tumeurs puissent être très inflammatoires et provoquer des démangeaisons, de l'œdème, ou encore des ulcérations. L'âge moyen des chiens atteints est de 9 ans, avec des extrêmes de quelques semaines à plus de 20 ans.

Certaines races sont prédisposées : Boxers (35 à 83% des cas selon les études), Carlins, Boston terriers, Labradors, Golden retrievers, Pit--Bulls, Epagneuls bretons, Schnauzers, ou encore Shar-Peï. Les Carlins et les Boxers ont plus rarement des mastocytomes agressifs, alors que les Shar Pei ont souvent des formes graves. Un mastocytome cutané bien différencié peut se présenter sous la forme d'un nodule cutané dépilé évoluant souvent depuis de nombreux mois, qui parfois grossit (dégranulation) et ensuite diminue.

L'évolution de certains mastocytomes sous cutanés est assez insidieuse car ces tumeurs peuvent mimer des lipomes (tumeurs bénignes du tissu adipeux sous--cutané)

Agressivité et comportement biologique

Les mastocytomes bien différenciés (bas grade ou grade I) sont peu agressifs et peuvent être considérés comme des tumeurs bénignes s'ils sont traités rapidement : une chirurgie d'exérèse large permet en général de guérir le chien. Parfois, certains mastocytomes de bas grade, donc a priori peu agressifs, peuvent être multi centriques. C'est à dire qu'ils peuvent soit apparaitre d'emblée en plusieurs endroits du corps, ou alors qu'ils peuvent récidiver à un autre endroit, même après une exérèse chirurgicale complète. Ces mastocytomes multi centriques sont préoccupants, mais s'ils sont enlevés à chaque récidive, le pronostic reste bon sur le long terme. Ils nécessitent parfois cependant une chimiothérapie s'ils récidivent rapidement.

Par-contre, les mastocytomes de haut grade sont beaucoup plus agressifs. Ils peuvent récidiver après exérèse chirurgicale, mais surtout métastaser à d'autres organes. Les mastocytomes de haut grade métastasent préférentiellement aux nœuds lymphatiques qui drainent la tumeur primitive, puis ils peuvent s'étendre au foie, à la rate ou encore à la moelle osseuse. Le pronostic des mastocytomes de haut grade est mauvais : dans 90% des cas, les chiens opérés d'un mastocytome de haut grade décèdent dans l'année suivante s'ils n'ont pas de traitement complémentaire.

Après une chirurgie d'exérèse ou une biopsie, l'analyse de la tumeur permet d'évaluer assez précisément l'agressivité et donc

La classification la plus utilisée actuellement est le grading de Patnaïk qui classe les mastocytomes en 3 grades :

- le grade I correspond aux tumeurs bien différenciées, dont le pronostic est bon après une chirurgie large (93% de survie 4 ans après la chirurgie)

- le grade II est un grade intermédiaire dont le pronostic est difficile à établir : la chirurgie est suffisante pour certains chiens, alors qu'une chimiothérapie est nécessaire pour d'autres--le grade III correspond aux tumeurs indifférenciées de mauvais pronostic avec seulement la chirurgie (6% de survie à 4 ans)

- le grade III correspond aux tumeurs indifférenciées de mauvais pronostic avec seulement la chirurgie (6% de survie à 4 ans

Afin d'améliorer la prise en charge des mastocytomes de grade II dont le pronostic est difficile à déterminer, l'analyse histologique de la tumeur peut être complétée par l'analyse des index de prolifération (index Ki 67, index mitotique, ou encore index AgNOR). En particulier, l'index Ki 67 est actuellement le plus utilisé : les mastocytomes de grade II avec un Ki 67 < 10% ont un bon pronostic (94% de survie à 2 ans) et ne nécessitent pas de traitement adjuvant à la chirurgie. Par contre, les mastocytomes de grade II avec un Ki 67 > 10% ont un mauvais pronostic (27% de survie à 2 ans) et nécessitent une chimiothérapie.

Une nouvelle classification relativement récente, le grading de Kiupel, commence à être utilisée en médecine vétérinaire. Ce nouveau grading semble intéressant car il permet d'emblée de classer les mastocytomes en haut grade (mauvais pronostic) et en bas grade (bon pronostic), sans attendre les résultats du Ki 67

Traitement des mastocytomes

1 - Exérèse chirurgicale large

La chirurgie large reste le traitement de base des mastocytomes, qu'ils soient de bas ou de haut grade.

2 - La radiothérapie externe

La radiothérapie externe consiste à irradier la tumeur ou la zone d'exérèse chirurgicale avec des rayonnements gamma de haute énergie. Les mastocytes étant des cellules relativement radio--sensibles, les mastocytomes répondent donc assez bien à la radiothérapie.

3 - La chimiothérapie anticancéreuse cytotoxique

La chimiothérapie anticancéreuse cytotoxique consiste à administrer des molécules entrainant la destruction des cellules cancéreuses. La chimiothérapie est un traitement général (encore appelé traitement systémique) car les molécules administrées agissent dans tout l'organisme et pas seulement localement. C'est un traitement intéressant pour les tumeurs susceptibles de métastaser (mastocytomes de haut grade) ou pour les tumeurs d'emblée multi centriques.

4 - Le masitinib (Masivet) et le tocéranib (Palladia)

Depuis quelques années, deux nouvelles molécules sont disponibles pour traiter les mastocytomes de haut grade : le masitinib (Masivet) a été commercialisé en 2009 et le tocéranib (Palladia) en 2010.Ces deux molécules appartiennent à la famille des thérapies ciblées (ITK ou inhibiteurs des tyrosines kinases) : elles agissent directement au niveau des cellules cancéreuses afin d'inhiber le mécanisme responsable de la cancérisation de ces cellules. En l'occurrence, pour les mastocytomes, il s'agit d'un dérèglement du KIT, un récepteur trans--membranaire responsable de la multiplication des mastocytes.

© 2019 Refuge Canin Lotois

adherez et faites adherer vos amis à l'association !

Refuge Canin Lotois

Adhésion / don 2019

(à remplir en lettres majuscules)

Je soussigné (e) Mr/Mme ----------

Adresse : ----------

Tel : ----------

Mail : ----------

Signature :

- ◯ adhère à l'association REFUGE CANIN LOTOIS et verse une cotisation de 20 euros
- ◯ renouvelle mon adhésion pour l'année 2019 et verse une cotisation de 20 euros
- ◯ fais un don de.....euros

(Chèque bancaire ou postal à l'ordre de REFUGE CANIN LOTOIS, à adresser à REFUGE CANIN LOTOIS - Combes des Faxillères - 46090 LE MONTAT)

◯ Vous avez besoin d'un reçu fiscal* pour votre déclaration d'Impôts, cochez cette case.

* Le reçu fiscal vous sera envoyé dans les plus brefs délais.

◯ L'envoi des convocations à l'Assemblée Générale se fera dorénavant par mail. Si vous souhaitez les recevoir par courrier postal, cocher cette case.

Fait à ----------

Le ----------

pour toute question, contactez-nous au 05 65 22 66 32 ou refugecaninlotois46@gmail.com
retrouvez nous aussi sur www.refugecaninlotois.com et https://www.facebook.com/refugecanin.lotois.12

Les dons reçus par le REFUGE CANIN LOTOIS ouvrent droit à une réduction d'impôt, au titre de l'article 200 du Code général des Impôts. Vous bénéficiez ainsi d'une réduction directe de votre impôt sur le revenu égale à 66% du montant de votre don, dans la limite de 20% de votre revenu imposable. Si le plafond est atteint, la réduction d'impôt est reportable sur 5 ans.

A venir 30 03 19

Modification

On vous annonçait un stand place Mitterrand, le 30 mars prochain.

Mais suite à la proposition de l'enseigne Carrefour, nous mettons en place ce 30 mars, une Grande Collecte

Nous vous accueillerons donc au sein du magasin de Cahors, pour collecter friandises, accessoires canins, produits d'entretiens….

Combes des Faxillères
46090 Le Montat

05.65.22.66.32

www.refugecaninlotois.com
refugecaninlotois46@gmail.com

Refuge Canin Lotois

ASSOCIATION ADHÉRENTE

© 2019 Refuge Canin Lotois