

NEWSLETTER HEBDO

Numéro 208

ils cherchent un foyer adoptez-les



Focus sur: Marco

X Bleu de Gascogne
Né le 1/10/2018
Au refuge depuis Octobre 2021

Marco partageait son box avec Blue, et maintenant se retrouve avec Pablo'



Besoins:
-longues promenades
-Jardin clôturé
-câlins
-approfondir son éducation

Marco adore les balades, le contact avec l'humain et les moments câlins et bien sûr les friandises!





Réponse à la devinette de la semaine dernière: c'est Marco!

“Snapshots” de la semaine

ils cherchent un foyer adoptez-les !

Marco (gauche), Jeff et Chipie

ils cherchent un foyer adoptez-les !

Nasko

Le concours de poèmes: le retour!

Ça y est! Le fameux concours “Un poème pour un chien” est de retour pour son edition 2023.

Voici toutes les informations sur le concours →

Si vous êtes professeur des écoles, pourquoi pas l’intégrer auprès de vos élèves?

ils cherchent un foyer adoptez-les !

Olivia la gourmande

Concours « *Un poème pour un chien*»
du 11 au 27 Mars 2023

***Écrivez de votre plus belle plume !* Le *Printemps des poètes* s’invite de nouveau au Refuge Canin Lotois**

Vous êtes bénévole au refuge et vous avez un petit faible pour un de nos chiens abandonnés ? Écrivez-lui donc un poème pour le mettre en valeur et l’aider à se faire adopter. Décrivez son physique, son caractère, son regard porté sur vous et racontez vos promenades avec lui.

Vous n’êtes pas bénévole et ne connaissez pas nos chiens ? Qu’à cela ne tienne ! Retrouvez les photos de nos chiens à l’adoption sur le site du refuge ou sur Facebook et l’inspiration viendra : Refuge Canin Lotois - À l'adoption Imaginez sa vie avant le refuge et ce qu’elle pourrait être après.

Envoyez-nous vos poèmes par mail **avant le 27 mars 2023** à : evenement.rcl@gmail.com
en précisant en objet : **Pôle événements – Concours « *Un poème pour un chien* » - Nom du chien.**

En guise de récompense, l’auteur(e) du poème sélectionné aura le plaisir de le voir publié sur le site Internet et les réseaux sociaux du refuge ainsi que dans la presse locale, photo du chien à l’appui. Le poème sera également encadré et affiché au refuge.

*Alors vite à vos plumes ! Les chiens comptent sur **VOUS**...*

Quelques exemples

ils cherchent un foyer adoptez-les !

Concours *Un poème pour un chien* : et le gagnant est...

Il est enfin temps de vous révéler le poème qui a été retenu. Il s'agit de celui de **Nathalie Chiappini** qu'elle a dédié à Blue en espérant lui porter chance pour trouver sa famille pour la vie.

Merci Nathalie pour ce beau poème que voici ...

Blue



Je rêve d'un conte de fée,

où toi, Blue tu serais adopté

Tu balaierais de tes grands yeux attentifs et doux

ce monde que tu avais tant espéré : merveilleux et fou

Je rêve d'un conte de fée,

où toi qui n'a rein à faire enfermé dans un box

tu serais aimé et choyé par une belle famille

Je rêve d'un conte de fée

où cela serait ton dernier jour à attendre des heures

et à t'endormir dans la nuit glaciale en pleurs

Je rêve d'un conte de fée

où tu jouerais, gambaderais tes longues oreilles au vent

je te vois du haut de tes sept ans

toi, mon fier croisé bleu de Gascogne avec ton cœur en bandoulière

espérant le bonheur que tu n'as jamais eu

et si demain, mon conte de fée devenait ta réalité.

© 2022 Refuge Canin Lotois



Le jury a également souhaité mettre en avant un autre poème écrit par la jeune **Rachel Albareil Araujo** qui l'a dédié à Combo.

Merci Rachel pour ce beau poème !

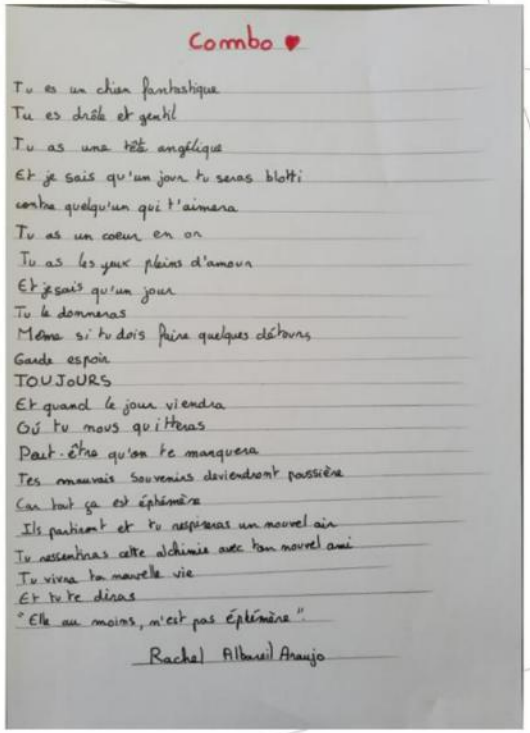

Combo ♥

Tu es un chien fantastique
Tu es drôle et gentil
Tu as une tête angélique
Et je sais qu'un jour tu seras blotti
contre quelqu'un qui t'aimera
Tu as un coeur en or
Tu as les yeux pleins d'amour
Et je sais qu'un jour
Tu le donneras
Même si tu dois faire quelques détours
Garde espoir
TOUJOURS
Et quand le jour viendra
Où tu nous quitteras
Peut-être qu'on te manquera
Tes mauvais souvenirs deviendront poussière
Car tout ça est éphémère
Ils partiront et tu respireras un nouvel air
Tu ressentiras cette alchimie avec ton nouvel ami
Tu vivra ta nouvelle vie
Et tu te diras
"Elle au moins, n'est pas éphémère"

Rachel Albareil Araujo

© 2022 Refuge Canin Lotois

Les adoptions

ils cherchent un foyer adoptez-les !

Blue est parti vers sa nouvelle vie en Allemagne!

Un énorme merci à Marga pour son aide à l'organisation de son adoption, Nick et Yvonne pour avoir aidé avec les frais de transports et à Théa qui l'a emmené!

Uby (Obbyone) et Princesse

Les nouveaux “adoptables”

Boris

Natascha

ils cherchent un foyer
adoptez-les !

Maya

Sam



Les nouvelles des adoptés

« Des nouvelles du petit Joe et ses premiers tours de roue!
Joe c'est un aventurier : il veut tout voir et tout sniffer comme s'il avait manqué de tout. Ça tombe bien, on a encore beaucoup de choses à lui faire découvrir 😉 »

ils cherchent un foyer adoptez-les !

Blue pendant ses premiers jours en Allemagne





ils cherchent un foyer adoptez-les !

Arrivé en Allemagnea vec sa nouvelle soeur Gaia

Découverte: Les gestes de secours pour les chiens

Pratiquer des gestes de secours adaptés au chien fait partie des nombreuses responsabilités qu'un maître peut avoir. Il est donc important d'apprendre quelques gestes de base pour venir en aide à votre toutou lorsqu'il en aura besoin.

Les recommandations de base :

1. Empêchez les morsure

Un chien en détresse peut avoir des réactions dont on ne se douterait jamais. Même si votre chien n'a jamais mordu ou qu'il n'est pas agressif, il n'est pas impossible qu'il cherche à se défendre alors que vous cherchez à lui venir en aide. Pour pouvoir vous occuper de lui sans vous faire mordre, utilisez un foulard, une corde fine ou une ceinture fluide pour le nouer autour de son museau puis croisez les deux liens sous le museau et rabattez-les derrière les oreilles du chien.

2. La PLS du chien

Pour mettre le chien en position de secours, il suffit de placer votre chien sur son flanc droit et de surélever sa tête.

3. Maintenez-le chien au chaud

Si votre chien ne se sent pas bien, maintenez-le au chaud. Un choc fait baisser la température corporelle du chien, c'est pourquoi il est important de lui tenir chaud, avec une couverture par exemple.

4. Déplacer un chien blessé

Si votre chien est blessé, transportez-le sur un support dur tel qu'une planche ou le bas de sa caisse de transport.

Les gestes de secours en cas de:

5. Plaie

Tout d'abord, regardez bien la plaie pour savoir si elle est profonde ou non. Si c'est le cas, amenez votre chien chez le vétérinaire. Dans tous les cas, il faudra commencer par arrêter le saignement. Pour cela,
réalisez un pansement compressif avec un mouchoir et une
corde (ou un foulard). Ne serrez pas trop.
Si la plaie de votre chien est sale, nettoyez-la avec de l'eau et du savon. En cas de plaie superficielle, désinfectez-la avec de la Bétadine jaune ou de la Chlorhexidine. Si vous voyez que la plaie continue de saigner, appliquez-y de l'eau oxygénée 10 volumes.

6. Hémorragie

Comme indiqué dans le point précédent, en cas d'hémorragie importante, rendez-vous chez le vétérinaire après avoir effectué un pansement compressif.

7. Brûlure

En cas de brûlure sur une grande partie du corps de votre chien, enveloppez-le dans
une serviette de bain humide et rendez-vous chez le vétérinaire au plus vite. Si le chien
n'est brûlé que sur une petite partie de son corps, placez-la dans de l'eau froide
pendant plusieurs minutes. Ensuite, attendez que la partie brûlée sèche et appliquez
de la Biafine dessus.

8. Étouffement

Si votre chien est de petite taille, vous pouvez tenter de le pendre par les pieds ou de le coucher sur le dos et d'appuyer 5 fois de suite sur son ventre, sous la dernière côte. Attention, si cela ne fonctionne pas, allez aux urgences vétérinaires. Si votre chien est de moyenne taille, collez son dos contre votre torse, entourez-le de vos bras et appuyez vos mains 5 fois de suite sur son sternum. Pour les grands animaux, il devient impossible de les soulever. Placez-vous derrière votre chien, debout ou à genoux selon sa taille. Passez une main de chaque côté des flancs (ou 3 doigts pour les petits chiens) afin d'exercer une pression sur l'abdomen : couchez-vous derrière lui en l'entourant de vos bras et appuyez avec votre poing sous son sternum tout en remontant vers l'abdomen. Pratiquez l'action 5 fois, puis regardez si l'objet coincé est éjecté.

Toujours sans succès, vous pouvez taper avec la paume de la main, avec un geste sec, sur le dos de l'animal, entre les épaules, à cinq reprises.

Une fois le dangereux objet retiré, veillez à ce que votre animal respire correctement.

9 Mon chien respire mal

Pour le tranquilliser et lui montrer que tout va bien, ne pas paniquer et lui parler à douce voix. Ensuite, prenez son pouls. Couchez votre chien sur le côté et cherchez le pouls de l'artère fémorale qui se situe à l'intérieur de la jambe. Vous pouvez également prendre le pouls sur le coude gauche, au poignet ou à la cheville. En dessous de 15 pulsations par minutes, votre chien à de graves difficultés à respirer et doit être impérativement et rapidement pris en charge par un vétérinaire.

10. Arrêt respiratoire

Si votre chien ne respire plus et qu'il est inconscient placez-le dans la position de sécurité, c'est-à-dire sur le flanc droit et relevez sa tête. Couvrez la gueule de votre chien d'une main et soufflez doucement dans ses naseaux.
remis en marche.



11. Arrêt cardiaque

Lorsque votre chien ne respire plus et son pouls disparaît, il est vital de pratiquer la réanimation cardio-pulmonaire (RCP). Ce geste de premier secours et d'urgence est le plus impressionnant, mais indispensable pour sauver la vie de votre fidèle compagnon, avant l'arrivée des secours.

<u>Suivez les étapes :</u>

- Placez votre chien sur le flanc droit. Vérifiez qu'il n'y est aucun objet coincé dans sabouche.

- Levez la tête du chien et laissez la truffe et la bouche libres.

- Effectuez la respiration artificielle en soufflant 1 fois. Vous pourrez observer que l'abdomen de l'animal se gonfle. Pour les petits chiens, la respiration s'effectuera à la fois en expirant dans le museau et la bouche, à l'inverse du grand chien, qui se fait uniquement par la bouche.

- Faites, le massage cardiaque. Compressez le flanc gauche 5 (petits et moyens chiens) à 10 fois (grands chiens) de manière rapide et ferme.

- Alternez la respiration artificielle et le massage cardiaque pendant 20 minutes.

- Prenez le pouls toutes les deux minutes pour savoir si le cœur s'est remis en marche.

Merci beaucoup à Sylvie Dumas pour avoir proposé cet article!

Adhérez et faites adhérer vos amis !!

Refuge Canin Lotois

Association N° W461000559 reconnue d'Intérêt Général

Adhésion 2023

(à remplir en lettres majuscules)

Prénom : ..... Nom : .....

Adresse : .....

Code Postal : ..... Ville : .....

Tél. : ..... Mail : .....

- ◯ Je souhaite adhérer à l'Association Refuge Canin Lotois et verse une cotisation annuelle de 20 € (pour l'année civile soit du 1er Janvier au 31 Décembre).
- ◯ Je souhaite renouveler mon adhésion à l'Association Refuge Canin Lotois et verse une cotisation annuelle de 20 € (pour l'année civile soit du 1er Janvier au 31 Décembre).
- ◯ Je souhaite recevoir un CERFA pour bénéficier d'une réduction d'impôt.
  Les dons reçus par le RCL ouvrent droit à une réduction d'impôt, au titre des articles 200, 238bis et 885-o V du CGI.
- ◯ Je souhaite recevoir, par mail, la Newsletter Hebdo' du Refuge

Réglement réalisé ◯ par chèque ◯ en espèces

Chèque à libeller à l'ordre du Refuge Canin Lotois

Fait à .....

Le.....

Signature :

Refuge Canin Lotois – Combes des Faxilières – 46090 Le Montat - Tél. : 05 65 22 66 32 – Mail refugecaninlotois46@gmail.com

Retrouver nos loulous et notre équipe sur notre site www.refugecaninlotois.com et sur facebook refugecanin.lotois.12

Le Refuge Canin Lotois veillera à ce que le traitement des données personnelles soient confidentiel et sécurisé dans le respect du RGPD. Les données collectées sont réservées à l'usage exclusif de l'Association. Toute personne pourra à tout moment demander à avoir accès à l'exhaustivité des informations la concernant et dispose d'un droit à rectification par courriel à refugecaninloitois46@gmail.com